

## Как записать ребенка в детский сад через госуслуги?

Для удобства молодых родителей на портале Госуслуги РФ есть возможность записать ребенка в электронную очередь в детский сад онлайн через интернет. В этой пошаговой инструкции мы опишем основные этапы процесса записи в садик через госуслуги.

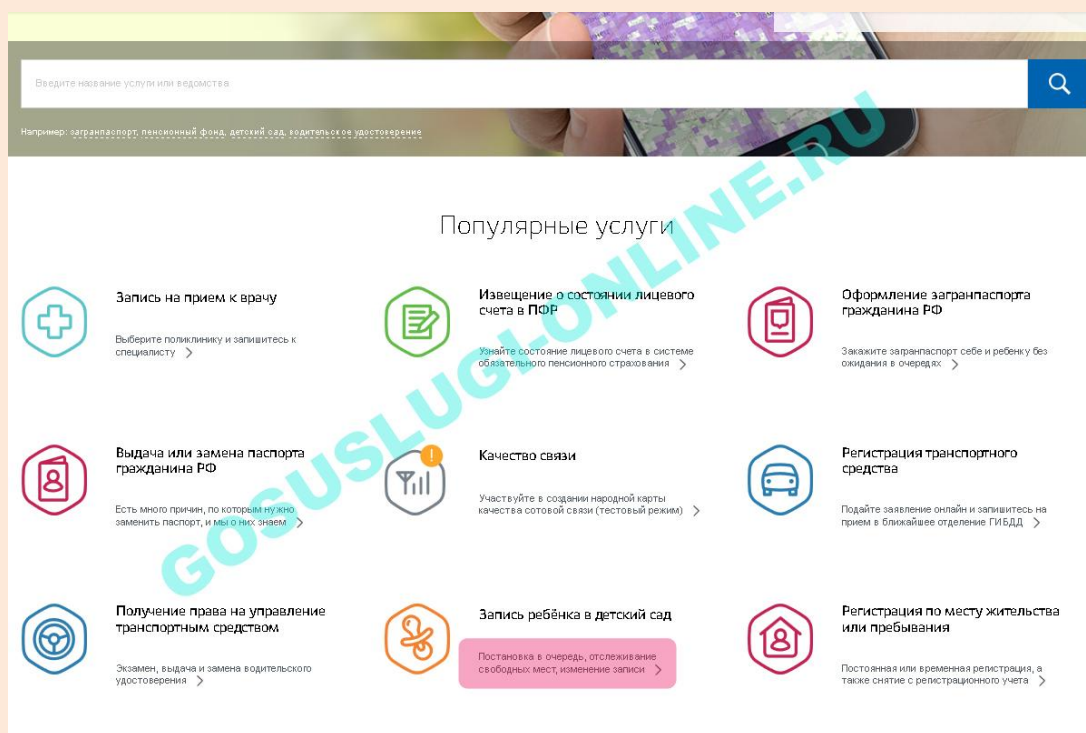
Обратите внимание — для того, чтобы записаться в детский сад необходимо предварительно оформить регистрацию ребенка по месту жительства. Подать заявку для оформления прописки ребенку вы также можете на портале электронных госуслуг. Воспользуйтесь нашей пошаговой инструкцией.

## Электронное заявление на запись в детский сад

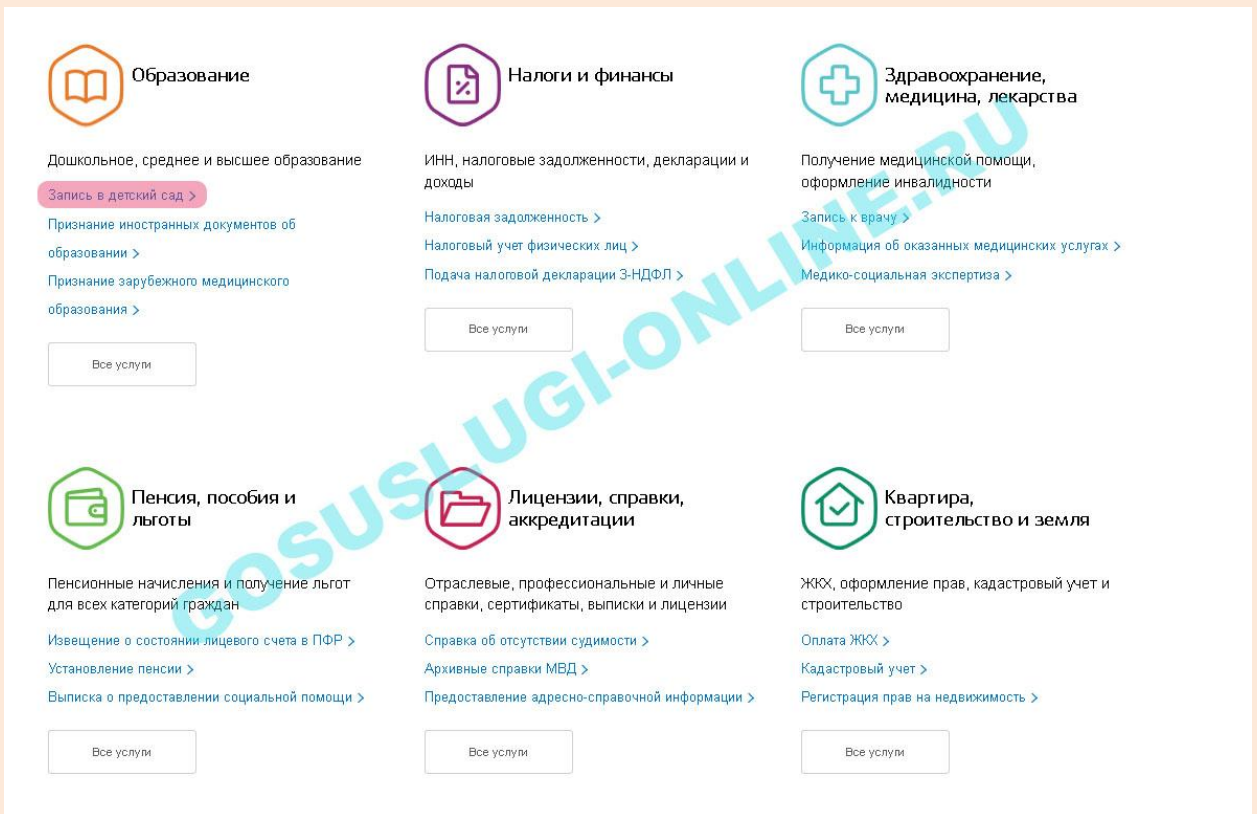
Для подачи заявления в садик в электронном виде, войдите в личный кабинет портала Госуслуги с помощью логина и пароля, полученных при регистрации.

Данная услуга доступна только зарегистрированным пользователям с подтвержденной учетной записью. Пройти несложный процесс регистрации вам поможет наша пошаговая инструкция Госуслуги: регистрация.

Нужную госуслугу можно найти на главной странице обновленного портала сразу под строкой поиска, в блоке "Запись ребенка в детский сад".



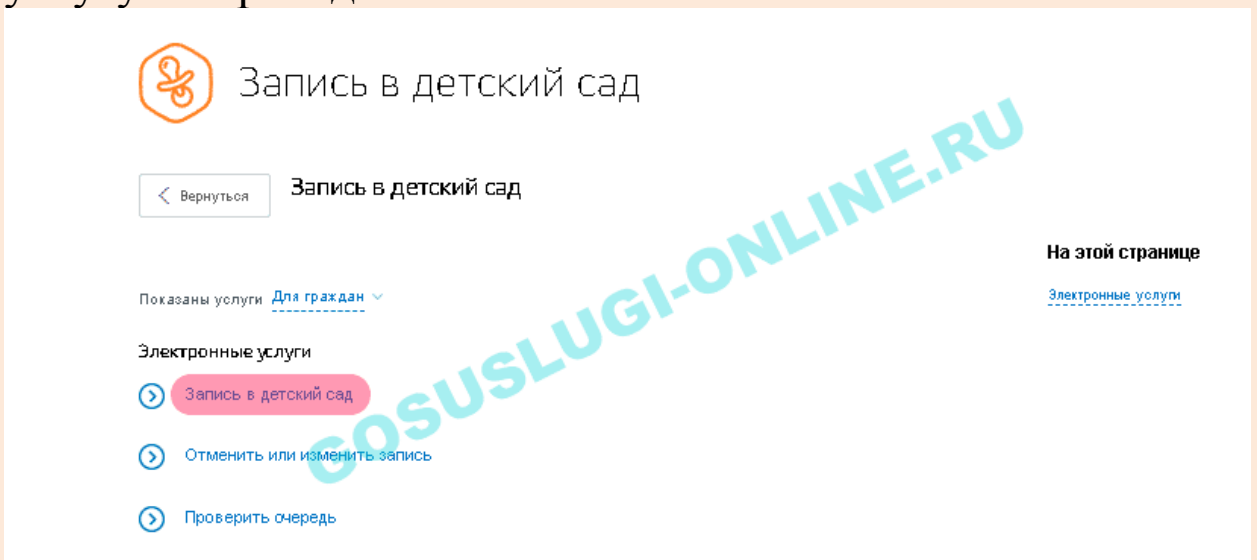
В разделе "Каталог услуг" эта услуга находится в разделе "Образование", так как она относится к дошкольному образованию.



На открывшейся странице граждане могут получить следующие электронные услуги:

- Запись в детский сад;
- Отмена записи или её изменение;
- Проверить очередь.

Для постановки в очередь в сад выбираем первую услугу и переходим к заполнению заявления.



На открывшейся странице вы сможете получить полную информацию о предоставляемой услуге:

- Сроки оказания услуги (в день обращения);
- Стоимость (данная услуга предоставляется бесплатно всем гражданам РФ);
- Порядок оказания услуги.

**Запись в детский сад**

[< Вернуться](#) **Запись в детский сад** [Подробная информация об услуге >](#)

Услугу предоставляет  
Департамент образования администрации города Перми

**Сроки оказания услуги:**  
В день обращения

**Стоимость услуги:**  
Услуга предоставляется бесплатно.

**Как получить услугу?**

- в электронном виде возможно не только сформировать заявление, но и отслеживать место ребенка в очереди;
- запись в детский сад возможна с момента рождения ребенка;
- при подаче заявления необходимо указать желательный год зачисления, наличие права на льготное зачисление, специфику группы и выбрать до 3 желаемых ДОО по месту жительства ребенка.

**Выберите тип получения услуги**

Электронная услуга  Личное посещение

**1 Заполните заявление в электронном виде и дождитесь результатов его проверки**

В электронную заявку вам потребуется внести данные следующих документов:

- паспорта родителя или законного представителя;

[На этой странице](#)  
[Как получить услугу](#)

[Заполнить заявление >](#)

Для подачи заявления через Госуслуги выбираем тип получения услуги "Электронная услуга" и нажимаем на кнопку "Заполнить заявление".

Ваши персональные данные

На первом шаге указываем информацию о заявителе (как правило это один из родителей ребенка или его официальный представитель):

- ФИО
- Дата рождения
- СНИЛС
- Контактные данные (email и номер телефона)

- Паспортные данные (серия, номер, дата и место выдачи)

- Кем вы являетесь ребенку

Персональные, паспортные и контактные данные будут заполнены автоматически – это данные из вашего аккаунта на портале госуслуг. Изменить их можно в личном кабинете, перейдя по ссылке "Изменить данные".

Вам остается лишь указать степень родства.

1 **Ваши персональные данные** [Изменить данные](#) ?

Фамилия Поповичева	Имя Елена	Отчество Сергеевна
-----------------------	--------------	-----------------------

при наличии

Дата рождения 04.08.1981	СНИЛС 000 000 000 00
-----------------------------	-------------------------

E-mail l.m@mail.ru	Контактный телефон +79000000000
-----------------------	------------------------------------

---

2 **Ваши паспортные данные** [Изменить данные](#) ?

Серия 0000	Номер 000000	Дата выдачи 01.01.2000	Код подразделения 000-000
---------------	-----------------	---------------------------	------------------------------

при наличии

Место рождения г. Москва
-----------------------------

---

3 **Кем вы приходитеесь ребенку**

Мать

Отец

Иное

### Персональные данные ребенка

В этом пункте нужно указать данные ребенка, которого вы хотите записать в детский сад:

- ФИО ребенка
- Дату рождения
- Пол ребенка
- СНИЛС (при его наличии)
- Данные свидетельства о рождении (серию, номер, дата выдачи и орган, оформивший свидетельство)

4 **Персональные данные ребенка**

Фамилия

Имя

Отчество  при наличии

Дата рождения

Мужской  Женский

СНИЛС  при наличии

---

5 **Данные свидетельства о рождении ребенка**

Свидетельство образца Российской Федерации

Серия  Номер  Дата выдачи  Номер актовой записи  При наличии

Имя выдавшего органа  При наличии

Место рождения  При наличии

Свидетельство образца иного государства

### Данные о регистрации ребенка

Заполняем адрес, по которому зарегистрирован ребенок, и адрес фактического места проживания, в случае, если они не совпадают.

6

**Адрес регистрации ребенка**

61000, Пермский край, Пермский район, Пермь, Советский район, 45а, 45а

Регон  
Пермский край

Район  
Пермский

Город  
Пермь

Нет

Внутригородской район

Населенный пункт

Улица  
Космонавтов

Доп. территория

Улица на доп. территории

Дом  
1

Корпус

Строение

Квартал  
1

Нет

Нет

Место  
1

7

**Место проживания ребенка совпадает с местом регистрации?**

- Да
- Нет

**Выбор предпочтительного детского сада**

После заполнения основных сведений вам будет предложено указать одно или несколько дошкольных образовательных учреждений, в которые вы бы хотели записать ребенка. Найти подходящее учреждение можно на интерактивной карте. Если вы уже определились с конкретным садиком, вы можете найти его в предложенном списке или воспользоваться строкой поиска.

## Выберите детский сад

Поиск

- 1057 АНО «НОУ ДОД «Буратино»
- 1058 Муниципальное бюджетное дошкольное образовательное учреждение Детский сад "Светлячок"
- 1059 "Растиска"
- 1060 "Муниципальное бюджетное дошкольное образовательное учреждение "Детский сад №7 "Теремок"
- 1061 "МБОУ Постанововская ООШ" д. Постаново структурное подразделение детский сад

Обновить Список

Муниципальное автономное дошкольное образовательное учреждение "Детский сад №120" г.Перми ✕ Удалить

Муниципальное автономное образовательное учреждение "Гимназия №31" г.Перми структурное подразделение "Детский сад "Совушка" ✕ Удалить

Если на момент желаемой даты зачисления в выбранные сады не будет места, прошу предложить мне другой доступный детский сад

Выбранные варианты появляются в списке под картой. Рекомендуется выбрать несколько альтернативных вариантов, на случай если в желаемом детском саду не окажется мест.

### Параметры зачисления

На следующем шаге укажите желаемую дату зачисления — месяц и год, с которого вы планируете отдать ребенка в детский сад, специфику группы (общеобразовательная, оздоровительная или компенсационная). Так же при подаче заявления вам необходимо указать наличие льгот.



## 9 Параметры зачисления

Укажите желаемую дату зачисления

Дата зачисления  
Сентябрь 2018

Укажите специфику группы

Выберите значение  
Общеразвивающая

Имеются ли у Вас льготы?

Да

Укажите какие

Выберите значение

Реквизиты документа, подтверждающего наличие льготы

при наличии

### **Копии документов для оформления заявки**

Для завершения процесса подготовки заявления необходимо загрузить скан-копии всех необходимых документов:

- документ, удостоверяющий личность заявителя (как правило, это паспорт гражданина РФ);
- свидетельство о рождении ребенка;

Если вы являетесь не родителем ребенка, а его законным представителем, загрузите также документ, подтверждающий ваше право представлять интересы ребенка.

При наличии особых потребностей при зачислении в детский сад (в группу оздоровительной или компенсирующей направленности) прикрепите к заявлению копии документов и заключений, подтверждающих это.

Если вам и вашему ребенку положено внеочередное или первоочередное право на получение места в дошкольном учреждении, обязательно сделайте копии документов, подтверждающих эти льготы, и приложите к заявлению на этом шаге оформления.

Внимательно проверьте все указанные вами данные и документы перед отправкой заявления. Если всё заполнено верно, вам остается только дать согласие на обработку данных, подтвердить, что предоставлены верные сведения, поставив соответствующие галочки, и нажать кнопку "Отправить".

10 Копии документов

Список документов

- документ, удостоверяющий личность родителей (законных представителей)
- документ, подтверждающий право заявителей предоставлять интересы ребенка (в случае, если заявитель не является родителем)
- свидетельство о рождении ребенка
- документ, подтверждающий право (льготу) родителям (законным представителям) на внеочередное или первоочередное предоставление места в ДОО
- документ, подтверждающий необходимость зачисления в группу оздоровительной направленности (при наличии потребности)
- заключение психолого-медико-педагогической комиссии для постановки на учет в группы компенсирующей направленности (при наличии потребности)

Перетащите файлы сюда или [загрузите вручную](#)

10AF8876-6ABC-40D7-9524-06A069FA0389-16-01-18-10-16.JPG 0.57 МБ

E67DD4F6-EBC0-4EA2-A09A-CC6C5B58AB91-21-01-18-09-29.JPG 1.54 МБ

Допустимые форматы для загрузки файлов: pdf, doc, xls, jpg. Размер вложений не должен превышать 3,5 МБ

Свернуть

При наличии

Согласие на обработку персональных данных

Согласен на обработку персональных данных

Об ответственности за предоставление заведомо ложных сведений, либо подложных документов, в соответствии с законодательством Российской Федерации предупрежден

Отправить

Ваше электронное заявление будет рассмотрено в течение дня. По окончании проверки и обработки вы получите уведомление на электронную почту или по указанному номеру телефона (в зависимости от настроек в вашем личном кабинете) об успешной регистрации либо отказе в постановке в электронную очередь в детский сад.

**Подать заявление на запись в детский сад через Госуслуги можно сразу после рождения ребенка.**